

# LaboDoser-10

## 使用手册

原说明书译文



CE

文档编号: 16377026-02\_A\_zh  
发布日期: 2023.01.12

---

## 版权

手册内容版权归 Struers ApS 所有。未经 Struers ApS 书面许可，请勿对手册内容的任何部分进行复制。

保留所有权利。© Struers ApS 2023.07.12。

---

# 目录

<b>1</b>	<b>关于本手册</b> .....	<b>4</b>
<b>2</b>	<b>开始使用</b> .....	<b>4</b>
2.1	设备说明 .....	4
2.2	检查装箱单 .....	5
2.3	机器拆封 .....	5
<b>3</b>	<b>安装</b> .....	<b>6</b>
<b>4</b>	<b>操作 LaboDoser-10</b> .....	<b>7</b>
<b>5</b>	<b>更换润滑剂/悬浮液</b> .....	<b>7</b>
<b>6</b>	<b>维护和服务</b> .....	<b>7</b>
<b>7</b>	<b>制造商</b> .....	<b>7</b>

## 1 关于本手册



### 小心

一定要按照设备自带操作手册中的说明使用 Struers 设备。



### 注释

在使用之前请认真阅读《使用手册》。



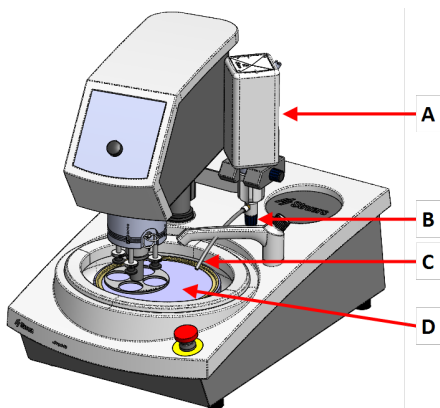
### 注释

如果要查看详细的具体信息，请见本手册的在线版本。

## 2 开始使用

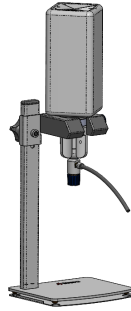
### 2.1 设备说明

#### LaboDoser-10 安装在 LaboPol 上



- A LaboDoser-10 悬浮液/润滑剂瓶
- B 可调阀
- C 加液喷嘴
- D 制备盘

## LaboDoser-10 安装在 LaboDoser-10 工作台支架上



## 2.2 检查装箱单

包装箱内应有以下部件：

件	说明
1	LaboDoser-10 装置带 1 升的瓶子
1	内六角扳手 3 mm
1	加料器臂支架
2	内六角螺钉
1	使用手册集

## 2.3 机器拆封



### 注释

我们建议保留所有原始包装和配件，以备未来使用。

1. 剪開箱子上的包裝膠帶。
2. 取出零散部件。
3. 從箱中取出裝置。

## 3 安装



### 提示

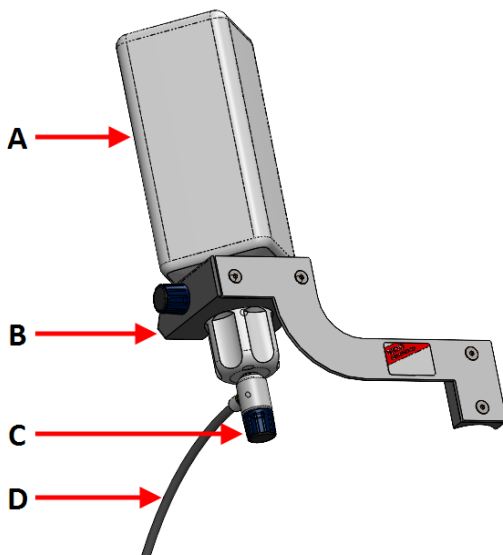
润滑剂或悬浮液如果长时间不用，请将瓶子从瓶架上取下并保持直立保存。

LaboDoser-10 可安装在以下装置的柱上：

- LaboUI
- LaboForce-50
- LaboForce-Mi

### 程序

- A 悬浮液/  
润滑剂  
瓶
- B 加料器  
臂
- C 可调阀
- D 加液喷  
嘴



1. 使用托架和两颗螺钉将滴臂安装到机器柱上。
2. 将瓶盖和可调整阀安装到一个 **Struers** 悬浮液/润滑剂瓶上。
3. 将瓶子插入加料器臂中。

## 4 操作 LaboDoser-10

操作员调整阀门并在制备盘上输送所需量的悬浮液或润滑剂。

1. 将加料喷嘴放置在制备盘上的最佳位置。
2. 打开阀门并调节悬浮液/润滑剂加料量。
3. 制备步骤完成之后关上阀门以停止加料。

## 5 更换润滑剂/悬浮液

Struers 建议每种耗材使用独立的瓶盖。

要将瓶盖用于另一耗材：

1. 取下瓶子。
2. 拿稳瓶子取下瓶盖。
3. 清空瓶子,并用中性皂液填充。
4. 打开阀门,并清洁加液喷嘴。
5. 用清水更换皂液,并重复上述步骤。
6. 将瓶盖安装到 Struers 润滑剂/悬浮液瓶子上。

## 6 维护和服务

### 技术问题和备件

如果您有技术问题或在订购备件时请提供设备序列号和电压/频率。关于设备序列号和电压,请查看机器铭牌。

## 7 制造商

Struers ApS  
Pederstrupvej 84  
DK-2750 Ballerup, 丹麦  
电话: +45 44 600 800  
传真: +45 44 600 801  
[www.struers.com](http://www.struers.com)

### **制造商的责任**

应注意遵守以下相关限制,若违反本限制, **Struers**有权拒绝履行相关法定义务。

制造商对本手册中的文本和/或插图错误不负任何责任。手册中相关信息的更改恕不另行通知。本手册可能会提及所提供设备版本中未包含的附件或零件。

只有在按照使用说明书使用、检修和维护设备时,制造商才会对设备的安全、可靠性和性能负责。





en For translations see  
bg За преводи вижте  
cs Překlady viz  
da Se oversættelser på  
de Übersetzungen finden Sie unter  
el Για μεταφράσεις, ανατρέξτε στη διεύθυνση  
es Para ver las traducciones consulte  
et Tõlked leiata aadressilt  
fi Katso käännökset osoitteesta  
fr Pour les traductions, voir  
hr Za prijevode idite na  
hu A fordítások itt érhetők el  
it Per le traduzioni consultare  
ja 翻訳については、  
lt Vertimai patalpinti  
lv Tulkojumus skatīt  
nl Voor vertalingen zie  
no For oversettelser se  
pl Aby znaleźć tłumaczenia, sprawdź  
pt Consulte as traduções disponíveis em  
ro Pentru traduceri, consultați  
se För översättningar besök  
sk Preklady sú dostupné na stránke  
sl Za prevode si oglejte  
tr Çeviriler için bkz  
zh 翻译见

[www.struers.com/Library](http://www.struers.com/Library)